



Artículo N° 006-2007

Conchas de abanico: Fuerte demanda del mercado europeo

Existe una fuerte demanda de conchas de abanico por los países europeos, específicamente de Francia y España. Las razones se sustentan en:

- Presencia de precios elevados en el mercado europeo, que hacen de los productos una alternativa de exportación ventajosa y rentable.
- Tendencia creciente por importación de conchas de abanico congelada en el mercado francés.
- Ligeramente crecimiento de las importaciones españolas de conchas de abanico en términos de volumen y valor.
- Fuerte demanda por el tallo y coral congelados de los compradores franceses, cuyos negocios están orientados a la preparación de comida rápida.

Lo señalado líneas arriba, se confirma en cuadro adjunto.

Cuadro N°1

Europa: Importación de conchas de abanico congeladas Años 2005 2006

| País | 2005 TM | 2006 TM | % | 2005 €/Kg | 2006 €/Kg | % |
|-----------|--------------------|--------------------|------|--------------|--------------|-----|
| Francia * | 13,810 | 15,840 | 15% | 7.78 | 9.89 | 27% |
| España ** | 3,680 | 2,730 | -26% | 3.77 | 4.18 | 11% |

Fuente: Globefish / National Trade Statistics

* Ene – Set

** Ene - Ago

1. Francia

En el 2005, Francia importó conchas de abanico refrigeradas y congeladas en una cantidad de 23, 000 TM y por un valor aproximado de 195 millones de euros. De este volumen, el 75% corresponde a conchas de abanico congeladas.

En los primeros nueve meses del 2006, las importaciones de conchas de abanico congeladas se incrementaron en 15 % al alcanzar 16,000 TM, comparado con similar periodo del 2005. Al cierre del 2006, las importaciones correspondieron a 20,000 TM, en contraste con los 19,000 TM reportadas en el 2005.

El crecimiento sostenido de las importaciones francesas se explica por la mayor oferta de Argentina, cuyas ventas en términos de volumen, se incrementaron en 45%.



Cuadro N°2
Francia: Importación de conchas de abanico congeladas
Años 2005 2006 *
En toneladas métricas

| País | 2005 TM | 2006 TM | % |
|----------------|--------------------|--------------------|------------|
| Argentina | 2,520 | 3,660 | 45% |
| Estados Unidos | 2,320 | 2,510 | 8% |
| Perú | 1,610 | 1,600 | -1% |
| Vietnam | 880 | 1,430 | 63% |
| Chile | 2,720 | 1,080 | -60% |
| Otros | 3,760 | 5,560 | 48% |
| Total | 13,810 | 15,840 | 15% |

Fuente: Globefish / Nacional Trade Statistics
* Ene – Set

Este crecimiento equilibró la caída del 60% de las importaciones francesas procedentes de Chile, principal proveedor durante el 2005.

De lo señalado, se acota que existen proyecciones favorables de exportación para Argentina, Estados Unidos y Vietnam. Un incremento significativo en el valor unitario de las importaciones chilenas, hacen pensar que el descenso en las importaciones están relacionados a un cambio en la composición de sus suministros hacia Francia.

2. España

Las ventas de conchas de abanico congeladas hacia el mercado español procedentes de Francia, Italia y Reino Unido, entre otros mercados, disminuyeron en un 26% en el 2006.

Cuadro N°3
España: Importación de conchas de abanico congeladas
Años 2005 2006 **
En toneladas métricas

| País | 2005 TM | 2006 TM | % |
|--------------|--------------------|--------------------|-------------|
| Francia | 1,320 | 910 | -31% |
| Reino Unido | 620 | 650 | 5% |
| Italia | 1,130 | 330 | -71% |
| Otros | 610 | 840 | 38% |
| Total | 3,680 | 2,730 | -26% |

Fuente: Globefish / Nacional Trade Statistics
** Ene – Ago



La tendencia negativa se explica por una reducción de las importaciones procedentes de Francia e Italia, principales mercados distribuidores durante el 2005. A pesar de la caída de los volúmenes importados de Francia, los cuales se encuentran por debajo del 31%, continúa siendo el principal proveedor de conchas de abanico a España.

Reino Unido ha registrado un ligero incremento del 5%, alcanzando un volumen de exportación de 650 TM, sobrepasando a Italia como el segundo distribuidor.

Por otro lado, se evidencia que el precio de las importaciones de conchas de abanico en Europa se ha estabilizado ligeramente. Según el Consejo de Relaciones Exteriores de Europa – CFR muestran un ligero descenso del precio del dólar para las conchas (con o sin coral) de origen peruano; proyectándose al 2007 una tendencia débil de precio acentuada por un tipo de cambio débil del dólar, que asegura una demanda continua de las importaciones de tallo c/s coral de las conchas de abanico.

3. Perú

La concha de abanico es uno de los recursos de mayor demanda en el litoral del Pacífico y presenta una amplia distribución en las costas de Perú y Chile. Los bancos naturales del Perú más importantes se encuentran en la Bahía Independencia, Bahía de Sechura, Isla Lobos de Tierra, Bahía de Samanco, Bahía de Paracas, Isla San Lorenzo, Isla El Frontón, Los Chimus, Isla Blanca, entre otros.

Cuadro N°4

Perú: Exportaciones de conchas de abanico

Años 2001 2006

Valores en Millones de US\$

| Presentación | PA. | 2001 | 2002 | 2003 | 2004 | 2005 | 2006 |
|----------------------|------------|-------------|------------|-------------|-------------|-------------|-------------|
| Congeladas | 0307290010 | 11.2 | 9.0 | 15.2 | 24.4 | 32.8 | 37.3 |
| Refrigeradas | 0307210010 | 0.0 | 0.5 | 0.2 | 0.1 | 0.2 | 1.6 |
| Total | | 11.2 | 9.5 | 15.4 | 24.5 | 32.9 | 38.9 |
| Crecimiento | 0307290010 | -38.2% | -19.5% | 68.3% | 61.1% | 34.2% | 13.8% |
| | 0307210010 | -99.7% | 8954.1% | -49.6% | -67.5% | 123.9% | 825.9% |
| | Total | -44.1% | -15.3% | 62.4% | 59.1% | 34.5% | 18.0% |
| Participación | 0307290010 | 100.0% | 95.0% | 98.5% | 99.7% | 99.5% | 95.9% |
| | 0307210010 | 0.0% | 5.0% | 1.5% | 0.3% | 0.5% | 4.1% |

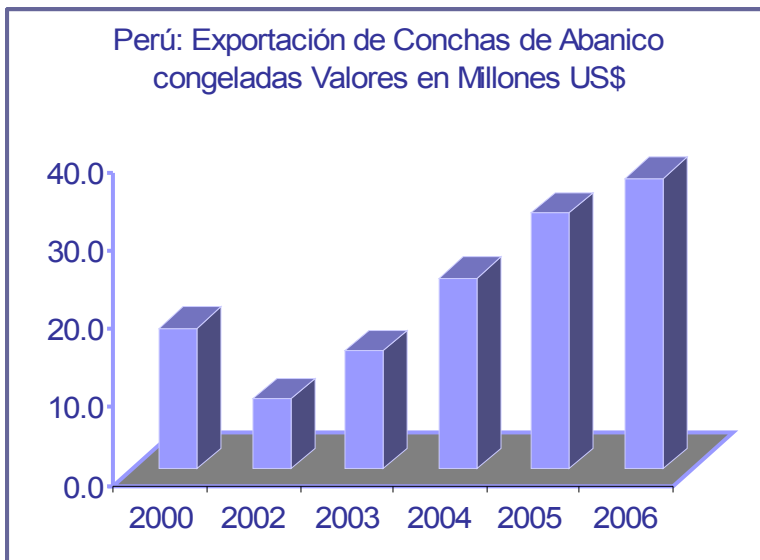
Fuente: Aduanas - Perú

Elaboración: PROMPEX – Gerencia de Inteligencia de Mercados

Su producción está destinada a la exportación, en las presentaciones de congelado y fresco o refrigerado. Destaca la exportación de conchas de abanico congeladas con una participación anual de más del 90%.



Gráfico N°1



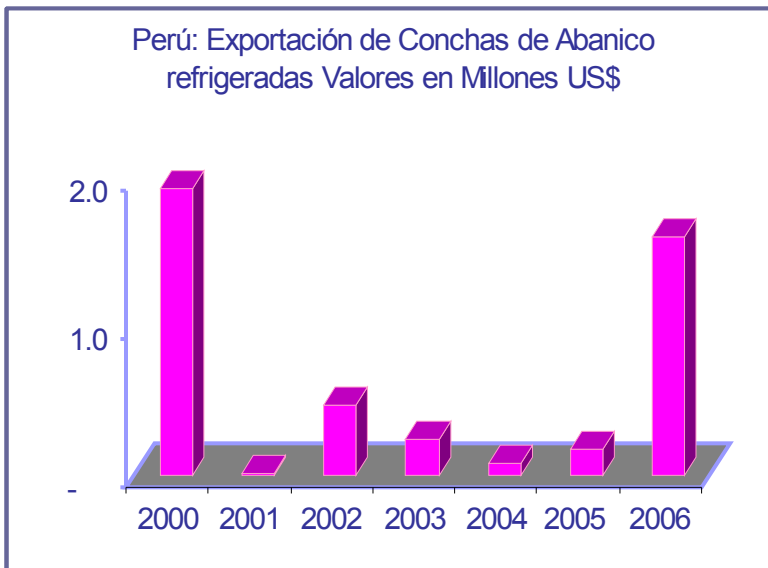
Las exportaciones peruanas de conchas de abanico congeladas ascendieron a US\$ 37.3 millones, en términos de valor FOB, y 2.8 TM en el 2006; 2% adicional al valor obtenido en el 2005 de 2.7 TM.

A Francia, principal mercado de destino de las exportaciones de conchas de abanico congeladas exportó un total de 1.7 Toneladas en el 2005 y 2.1 toneladas métricas en el 2006.

Fuente: Aduanas – Perú

Elaborado por PROMPEX, Gerencia de Inteligencia de Mercados

Gráfico N°2



En el caso peruano, las exportaciones de conchas de abanico frescas o refrigeradas se registran con el Código Arancelario N° 03.07.21.00.10.

La participación de este producto sobre el total exportado es de 5%, en promedio, bastante reducido; sin embargo, sus envíos evidenciaron un crecimiento notable para el 2006.

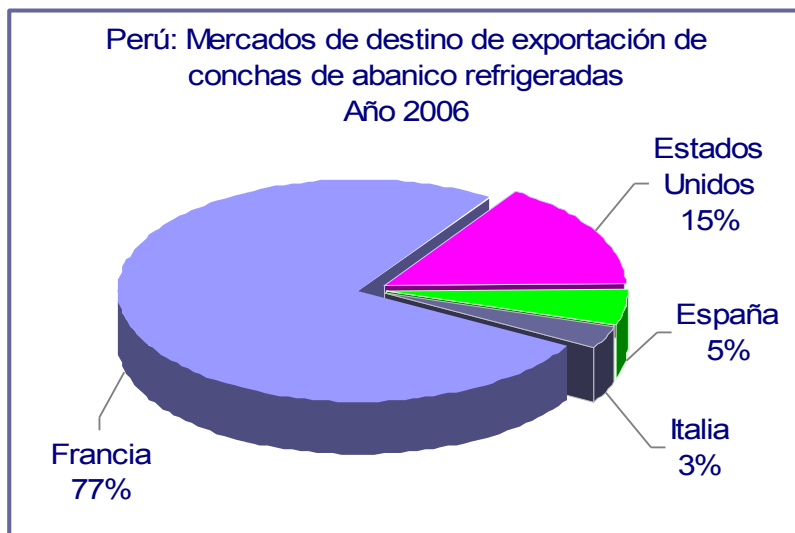
Fuente: Aduanas – Perú

Elaborado por PROMPEX, Gerencia de Inteligencia de Mercados

En términos globales, se evidencia un gran crecimiento en las exportaciones peruanas de conchas de abanico canalizadas al mercado europeo, principalmente a Francia, el cual representa el 79% de los mercados de destino.



Gráfico N° 4



Fuente: Aduanas – Perú

Elaborado por PROMPEX, Gerencia de Inteligencia de Mercados

Gráfico N° 5



Fuente: Aduanas – Perú

Elaborado por PROMPEX, Gerencia de Inteligencia de Mercados

Documento elaborado por PROMPEX, Gerencia de Inteligencia de Mercados

Fuente de Información: Globefish – Fish Info Network